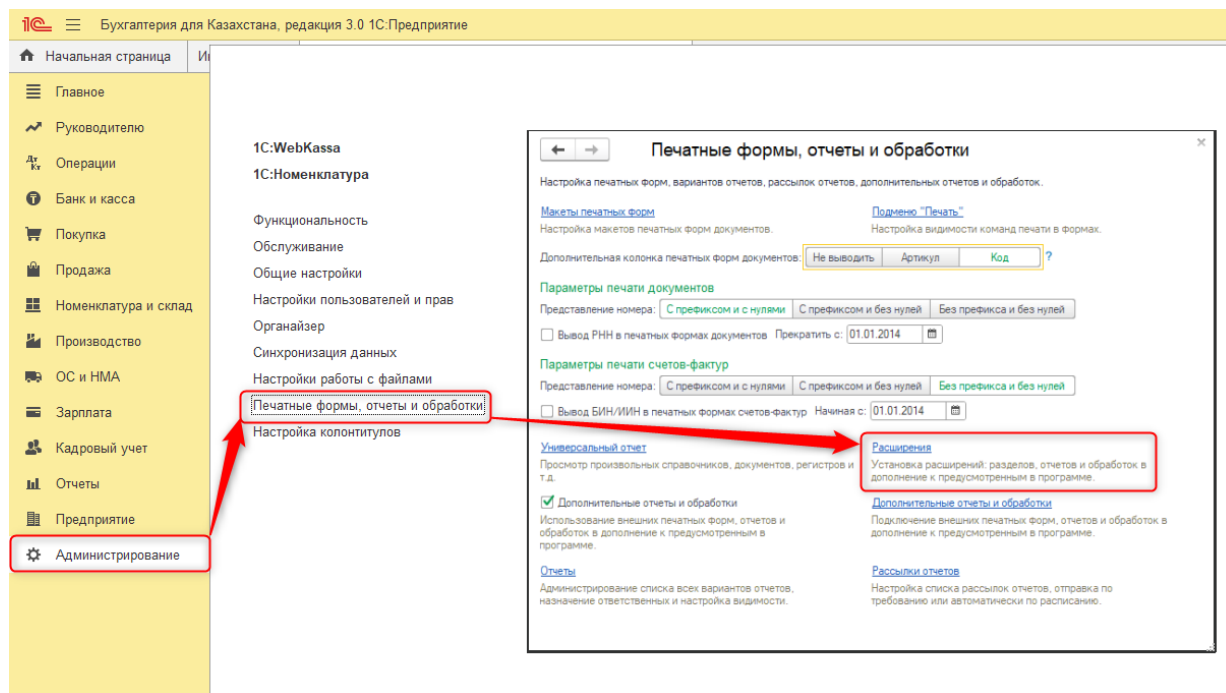


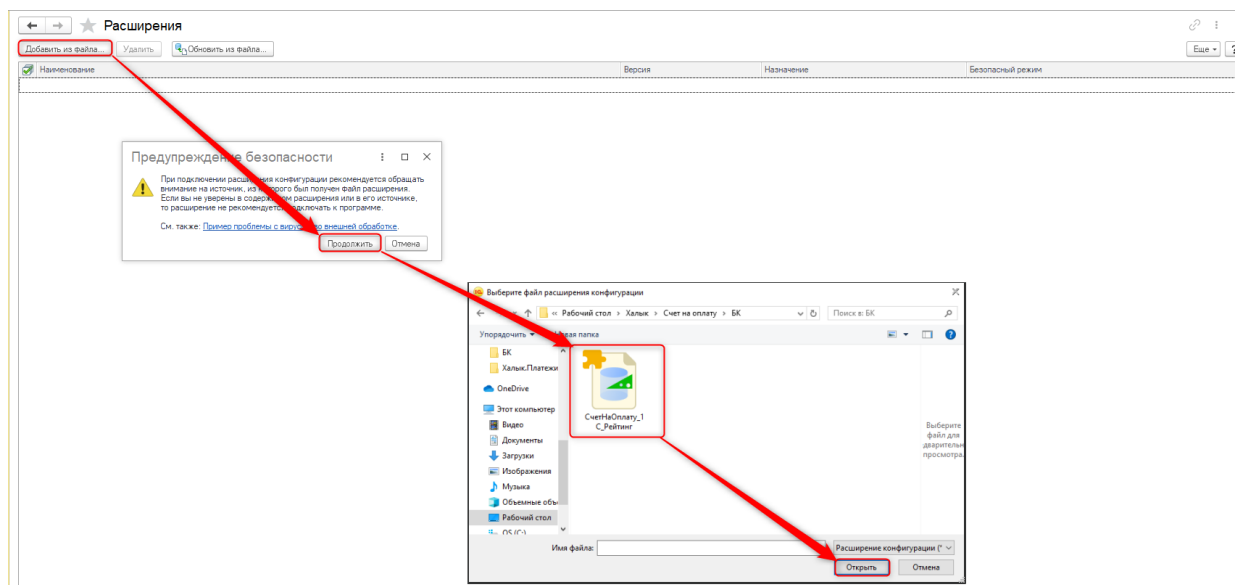
Инструкция по подключению сервиса «Счет на оплату»

Установка расширения

1. Распаковать архив в любой каталог жесткого диска.
2. В режиме 1С:Предприятия в разделе «Администрирование» открыть форму «Печатные формы, отчеты и обработки». В форме перейти по гиперссылке «Расширения».

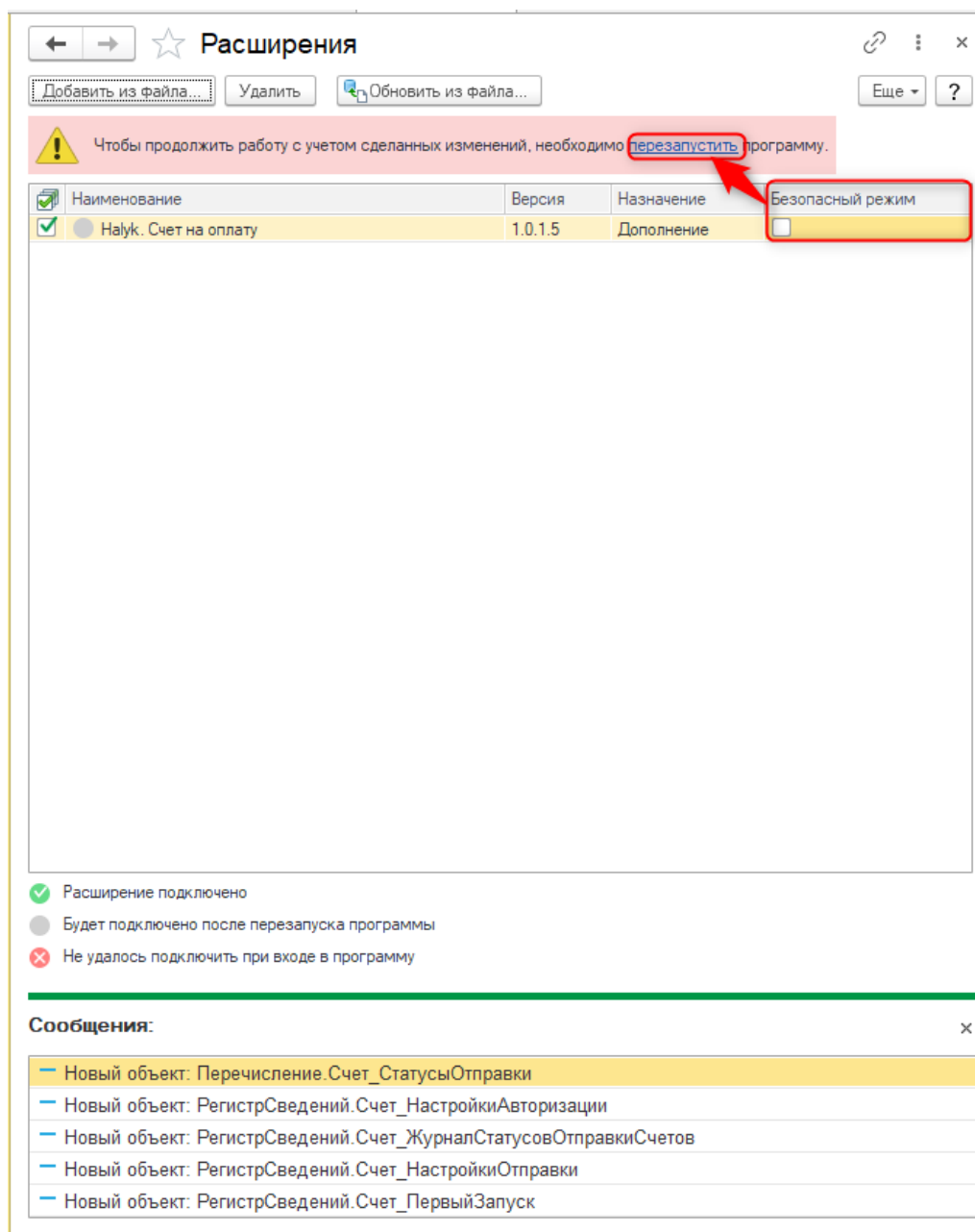


3. В открывшемся окне списка расширений необходимо нажать на кнопку «Добавить из файла...», в открывшемся окне предупреждения безопасности выбрать «Продолжить», в качестве файла выбрать файл расширения конфигурации из текущего комплекта дополнения.



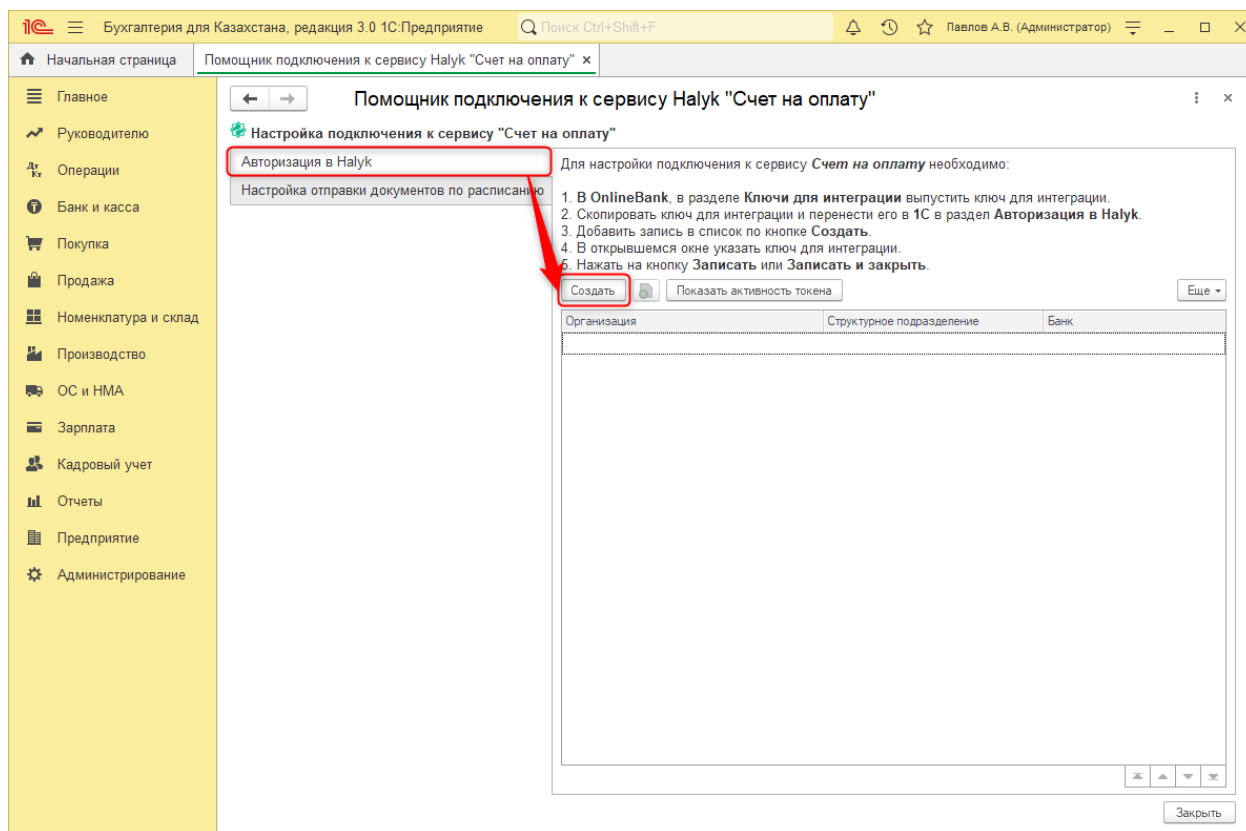
4. После добавления расширения конфигурации в список расширений, в строке с добавленным расширением снять флажок «Безопасный режим», в противном случае

расширение не будет использоваться. И перезапустить систему по гиперссылке «Перезапустить» в окне списка расширений, либо другим способом.

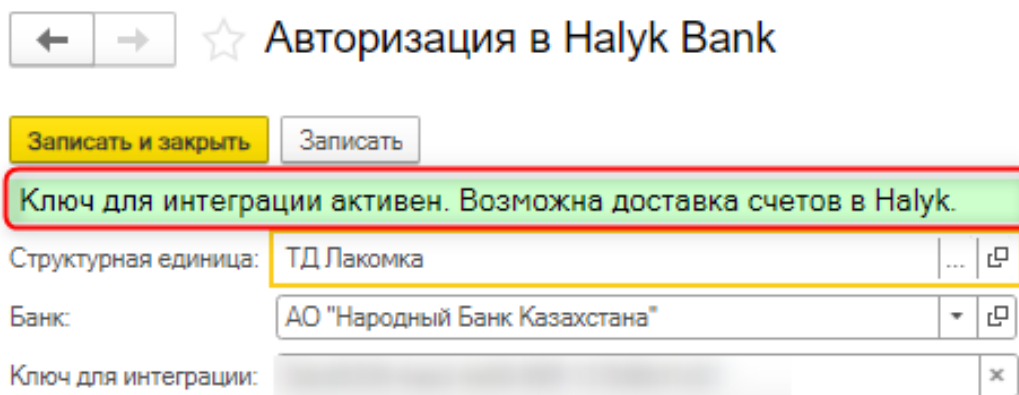


5. После перезапуска системы откроется окно «Помощник подключения к сервису Halyk «Счет на оплату».

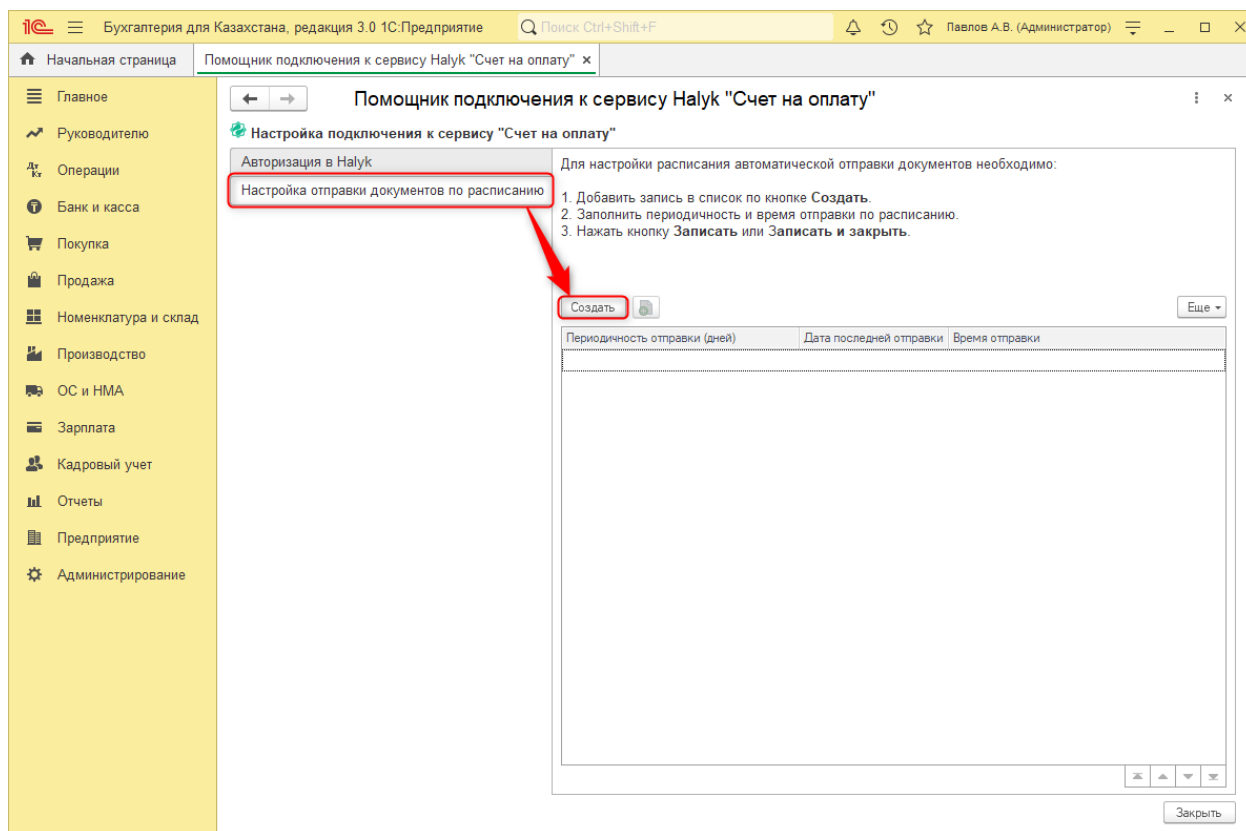
На вкладке «Авторизация Halyk» добавить запись о ключе интеграции с Halyk, по команде «Создать».



Указать структурную единицу, банк, и ключ для интеграции, при успешной интеграции выйдет информация «Ключ для интеграции активен. Возможна доставка счетов в Halyk».

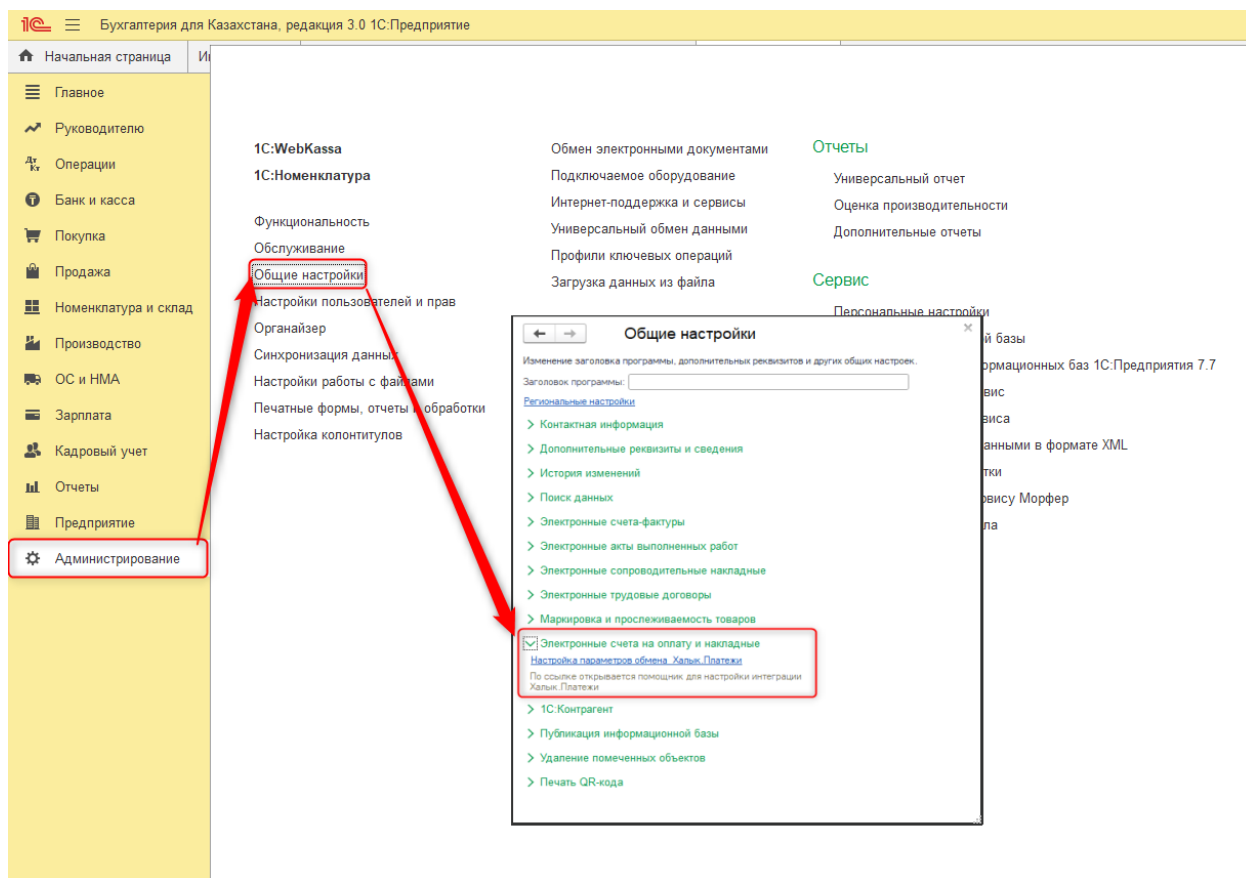


На вкладке «Настройка отправки документов по расписанию» при необходимости добавить запись о расписании отправки данных по команде «Создать».



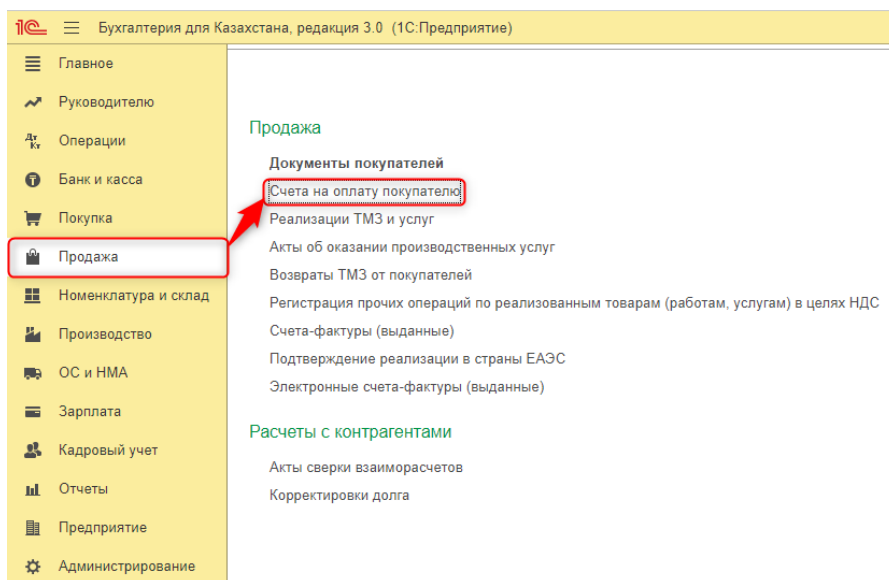
Указать периодичность и время отправки данных.

Также «Настройки параметров обмена. Халык. Платежи» доступно в разделе «Администрирование» открыть форму «Общие настройки» развернуть «Электронные счета на оплату и накладные» и перейти по гиперссылке «Настройки параметров обмена. Халык. Платежи».



6. Для пользователей с ограниченными правами и ролями в информационной базе, работа с расширением и отправка платежей возможна с типовыми профилями **Бухгалтер, Главный бухгалтер, Менеджер по продажам**.

7. Расширение установлено. Необходимые первоначальные настройки установлены. Работа со счетами продолжается в разделе «Продажа» - «Счета на оплату покупателю».



«Счета на оплату покупателю» отправляются по команде «Выставить через Haluk», после выставления счета присваивается «Статус в Haluk».

Счета на оплату покупателю

Создать Создать на основании Выставить через Halyk Печать

Поиск (Ctrl+F)

Дата	Статус в Halyk	Номер	Организация	Структурное подразделение	Сумма	Валюта	Контрагент	Автор	Комментарий
13.07.2023 17:11:05	Отменен	БКТДР0000001	ТД Лаконка			KZT		Иванова Т.Р. (Главный бухгалтер)	
13.07.2023 17:28:42	Отменен	БКТДР0000002	ТД Лаконка			KZT		Иванова Т.Р. (Главный бухгалтер)	
13.07.2023 17:29:02	Отменен	БКТДР0000003	ТД Лаконка			KZT		Иванова Т.Р. (Главный бухгалтер)	
07.08.2023 12:42:00	Не отправлен	БКТДР0000004	ТД Лаконка			KZT		Иванова Т.Р. (Главный бухгалтер)	
17.08.2023 9:47:50	Не отправлен	БКТДР0000005	ТД Лаконка			KZT		Иванова Т.Р. (Главный бухгалтер)	
06.11.2023 11:38:55	Отменен	БКТДР0000006	ТД Лаконка			KZT		Павлов А.В. (Администратор)	
06.11.2023 12:11:30	Возврат	БКТДР0000007	ТД Лаконка			KZT		Павлов А.В. (Администратор)	
06.11.2023 14:06:56	Не отправлен	БКТДР0000008	ТД Лаконка			KZT		Павлов А.В. (Администратор)	
06.11.2023 14:08:40	Не отправлен	БКТДР0000009	ТД Лаконка			KZT		Павлов А.В. (Администратор)	
06.11.2023 15:27:12	На оплату	БКТДР0000010	ТД Лаконка			KZT		Павлов А.В. (Администратор)	
07.11.2023 12:04:23	Отменен	БКТДР0000011	ТД Лаконка			KZT		Павлов А.В. (Администратор)	
08.11.2023 12:47:13	Оплачен	БКТДР0000012	ТД Лаконка			KZT		Павлов А.В. (Администратор)	
08.11.2023 16:33:10	Оплачен	БКТДР0000013	ТД Лаконка			KZT		Павлов А.В. (Администратор)	
09.11.2023 11:38:27	Не отправлен	БКТДР0000015	ТД Лаконка			KZT		Павлов А.В. (Администратор)	
09.11.2023 16:23:04	На оплату	БКТДР0000014	ТД Лаконка			KZT		Павлов А.В. (Администратор)	
09.11.2023 16:57:07	На оплату	БКТДР0000016	ТД Лаконка			KZT		Павлов А.В. (Администратор)	
09.11.2023 17:07:19	На оплату	БКТДР0000017	ТД Лаконка			KZT		Павлов А.В. (Администратор)	
13.11.2023 17:03:26	Не отправлен	БКТДР0000018	ТД Лаконка			KZT		Павлов А.В. (Администратор)	
14.11.2023 12:50:47	Не отправлен	БКТДР0000019	ТД Лаконка			KZT		Павлов А.В. (Администратор)	
15.11.2023 11:16:08	Не отправлен	БКТДР0000024	ТД Лаконка			KZT		Павлов А.В. (Администратор)	
16.11.2023 17:08:21	На оплату	БКТДР0000021	ТД Лаконка			KZT		Павлов А.В. (Администратор)	
16.11.2023 17:43:54	Отменен	БКТДР0000022	ТД Лаконка			KZT		Павлов А.В. (Администратор)	
16.11.2023 17:47:44	На оплату	БКТДР0000023	ТД Лаконка			KZT		Павлов А.В. (Администратор)	
17.11.2023 9:23:52	Оплачен	БКТДР0000025	ТД Лаконка			KZT		Павлов А.В. (Администратор)	
17.11.2023 9:56:22	Оплачен	БКТДР0000026	ТД Лаконка			KZT		Павлов А.В. (Администратор)	
17.11.2023 10:32:16	Отменен	БКТДР0000027	ТД Лаконка			KZT		Павлов А.В. (Администратор)	
17.11.2023 11:05:30	Оплачен	БКТДР0000028	ТД Лаконка			KZT		Павлов А.В. (Администратор)	
20.11.2023 11:58:25	Не отправлен	БКТДР0000029	ТД Лаконка			KZT		Павлов А.В. (Администратор)	
21.11.2023 11:42:40	Отменен	БКТДР0000030	ТД Лаконка			KZT		Павлов А.В. (Администратор)	
21.11.2023 12:24:10	Оплачен	БКТДР0000031	ТД Лаконка			KZT		Павлов А.В. (Администратор)	

При создании счета на оплату, и выборе счета, контрагента и указания прочих реквизитов, при условии, что счет открыт в Halyk, но при этом отсутствует авторизация, в счете на оплату напрямую откроется гиперссылка «Настроить обмен с Halyk» на установку авторизации.

Счет на оплату покупателю: Новый *

Записать и закрыть Записать Создать на основании Печать

Номер: от: 19.12.2023 0:00:00 Код назначения платежа:

Структурная единица: Контрагент:

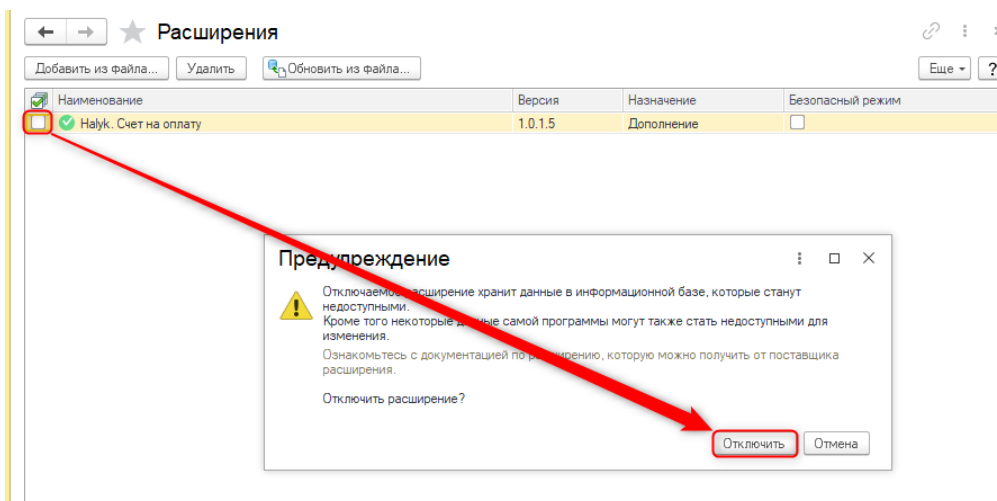
Банковский счет: Основной счет Договор: Договор строительства Домика для принцессы

Склад: Основной склад KZT, Тип цен: Розничная, Не учитывать НДС

Адрес доставки: [Настроить обмен с Halyk](#)

TM3 Услуги ОС

8. Для отключения использования расширения необходимо в окне списка расширений снять флажок использования.



9. Для отключения использования расширения в режиме Конфигуратора необходимо в окне списка расширений (меню Конфигурация — Расширения конфигурации) снять флажок «Активно».

Расширения конфигурации

Имя	Версия	Назначение	Активно	Безопасный режим, или профиля бе...	Защита от опасных дейст...	Используется в распредел...	Область действия	Использовать основные р...
СистемаУслуги_УС_Router	1.0.1.5	Дополнение	<input type="checkbox"/>				Информационная база	